

GMO ペイメントクレジット分割払いについて

日本パーソナルコーディネーター協会

HOME ALL ITEMS ORDERING INFO CONTACT

RECOMMENDED ITEMS

ベーシック・プロコース

ベーシックプロコース
200,230円(内税)

インストラクター養成講座

インストラクター養成講座
255,850円(内税)

インストラクターコース

インストラクターコース
444,960円(内税)

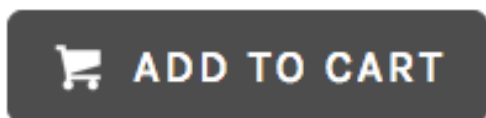
「ベーシックプロコース」「インストラクター養成講座」「インストラクターコース」からお選びください。

ベーシック・プロコース

ベーシックプロコース

200,230円(内税)

1 ADD TO CART



クリック

[ショップへ戻る](#)

[カート](#) > お客様情報の入力 > 配送設定の入力 > お支払方法の設定 > 確認 > 完了

[▶ 特定商取引法に基づく表記 \(返品など\)](#)

商品名	販売価格	数量	変更	小計
 ベーシックプロコース	200,230円(内税)	<input type="text" value="1"/>	削除	200,230円
商品合計				200,230円

[変更](#) [カートを空にする](#)

[買い物続ける](#)


[レジへ進む](#)

登録してください

[カート](#) > **お客様情報の入力** > 配送設定の入力 > お支払方法の設定 > 確認 > 完了

[▶ 特定商取引法に基づく表記 \(返品など\)](#)

カートには以下の商品が入っています。ご確認ください。

商品名	販売価格	数量	小計
 ベーシックプロコース	200,230円(内税)	1	200,230円
商品合計			200,230円
総合計			200,230円

当店の会員の方はこちら

当店の会員の方は、こちらからログインするとお客様情報が自動入力されます。

メールアドレス

パスワード

[会員ログイン](#)

[パスワードを忘れた方はこちら](#)

お客様情報の入力

当店で初めてお買い物されるお客様、会員登録をされていないお客様は、こちらからお客様情報を入力してください。

[プライバシーポリシー](#)

お名前 (必須) 例) 山田 太郎

フリガナ 例) ヤマダ タロウ

次へ進む


次に進むと下記のページが出てきます。

こちらで支払い回数を選択してください。

※カード会社によって分割手数料が別途かかります。

領収証希望の場合はこちらをご覧ください

<http://jpca.co/wp-content/uploads/2016/07/2f0c90b8ddfa6f0403de538d1eb2f90e.pdf>

商品名	販売価格	数量	小計
	0円(内税)	1	0円
 認定講座ベーシックプロセス	200,230円(内税)	1	200,230円
商品合計			200,230円
送料			0円
総合計			200,230円

カード情報の入力	
カード会社	<input type="radio"/> AMEX <input type="radio"/> VISA <input type="radio"/> JCB <input type="radio"/> MASTER <input type="radio"/> DINERS
カード番号	<input type="text"/> 「- (ハイフン)」は含まず入力してください
支払い方法	<input type="radio"/> 一括払い <input type="radio"/> リボ払い <input type="radio"/> ボーナス一括払い <input type="radio"/> 2回 <input type="radio"/> 3回 <input type="radio"/> 5回 <input type="radio"/> 6回 <input type="radio"/> 10回 <input type="radio"/> 12回 <input type="radio"/> 15回 <input type="radio"/> 18回 <input type="radio"/> 20回 <input type="radio"/> 24回
セキュリティコード	<input type="text"/> セキュリティコードについて VISA / MASTER / DINERS / JCB の場合     AMEXの場合   セキュリティコード(末尾3桁) 【カード裏面】  セキュリティコード(4桁) 【カード表面】
有効期限	-- 月 ---- 年 例) カード表記が「07/2017」の場合は、「7月2017年」と選択してください。
名義人	<input type="text"/> カードの表記どおり入力してください

前に戻る

次へ進む