

スクール

【第5回】

Instagram

プロフィール

LINE

登録設定 & リッチメニュー

1、Instagramのプロフィール



①

shizuka_inoue_jpca

プロフィールを編集



投稿476件

フォロワー1.5万人

フォロー中7488人

- ② インスタLINEブランディングの専門家/井上史珠佳
ビジネスサービス
- ③ ●インスタでファン化しLINEステップで集客を自動化
- ④ ●ひとり起業家のためのインスタ専用ブランディング🌟
- ⑤ ●自動で目の前に連れてきて満席にするLINE集客術
- ⑥ ●自由な生き方/起業/魅せるファッション👗
- ⑦ ●おしゃれ👠/旅行/老舗居酒屋🍷/アラサー息子'S💖
▼自動でファンが集まる仕組み動画を無料公開
- ⑧ lit.link/shizukajpca

- ①キャラクターに合ったプロフィール写真
- ②専門分野
- ③解決の切り口
- ④ターゲット
- ⑤導く結果
- ⑥発信テーマ
- ⑦プライベート感
- ⑧オファー (リットリンク)

lit.link (リットリンク) 質問

井上史珠佳 (しずか)
パーソナルコーディネーター オンラインビジネスコンサルタント

Instagram YouTube LINE Facebook

パーソナルコーディネーター協会代表理事
ビジネスコンサルタント

lit.link

もっと見る

まるわかりセミナー
Instagramで
ファン化したお客様が
あなたの目の前に
自動でやってくる！



LINEの URLをリンク

登録ボタンPC版

LINE友だち追加

- リッチピリオメッセージ
- カードタイプメッセージ
- 🗨 ツール
 - クーポン
 - ショップカード
 - リサーチ
- 🗨 トークルーム管理
 - あいさつメッセージ
 - リッチメニュー
- 🗨 データ管理
 - オーディエンス
 - トラッキング(LINE Tag)
- 👤 友だちを増やす
 - 友だち追加ガイド
- 🔍 メニューを開じる

友だちを増やす



アカウントを宣伝して友だちを増やすには、さまざまな方法があります。QRコードをシェアしたり、Webサイトにボタンを設置することで、友だち追加を促進できます。友だちにお得な情報やメッセージを届けることにより、ブランディング向上や集客アップにもつながります。たくさんの友だちを獲得して、アカウントをもっと効果的に運用しましょう。

① 活用のヒント [友だちの増やし方と事例解説](#)

SNSやメールで宣伝する

URL [コピー](#)

このURLをタップまたはクリックすると、あなたのアカウントを友だち追加できます。URLをコピーして、SNSやメールなどでシェアしましょう。

QRコード [ダウンロード](#)



登録ボタンスマホ版



LINE登録の設定

・あいさつメッセージ（特典お渡し）

The image displays the LINE Official Account Manager interface for setting up a 'Hello Message' (あいさつメッセージ). A red arrow points to the 'あいさつメッセージ' option in the left sidebar. The main content area shows the 'あいさつメッセージ' configuration screen with a preview of the message: '(Nickname) さん、ご登録くださいます。ありがとうございます😊' and '改めまして！'.

Overlaid on the right is a mobile app preview showing the 'ホーム' (Home) screen. The screen features a green button 'メッセージを配信する' (Send Message) and a grid of icons for various features: 'メッセージ配信', 'あいさつメッセージ', '応答メッセージ', 'AI応答メッセージ', 'クーポン', 'ショップカード', '友達を増やす', 'プロフィール', 'リッチメニュー', '利用状況', 'お知らせ', '設定', and 'ヘルプ'.

あいさつメッセージを送信しない場合は、[設定]>[応答設定]から設定をオフにしてください。

変更を破棄

「ほったらかし自動化集客のシクミカ」を広めている井上史味任（しずか）です。

Nickname さん。

絵文字 友だちの表示名 アカウント名

友だちの表示名を含むメッセージは、プロフィール情報を表示しているユーザーのみに送信されます。

このLINEで公開したことをあなた自覚に落とし込み、そのまま実践して頂ければ...

変更を保存

プレビュー

ステップ井上

「ほったらかし自動化集客のシクミカ」を広めている井上史味任（しずか）です。

（Nickname）さん、この度はLINEのご登録ありがとうございます🙏

このLINEでは

- 👉 無理なくできる「ほったらかし自動化集客術」
- 👉 仕事時間半分で売上が2倍に！LINEステップアップ実践法
- 👉 InstagramからサクサクLINE登録者を集めるワザ
- 👉 売込みと名刺に比べられる最強のセールスマンツド！
- 👉 この仕込み化のメソッドを活用した数々の成功事例

などなど、私が12年かけて実践してきた、他とは絶対に学べない秘密のノウハウを公開していきます🔥

あいさつメッセージ プレビュー

友だち追加されたときに自動で送信されるメッセージです。あいさつメッセージを送信しない場合は、[設定]>[応答設定]から設定をオフにしてください。

📌 活用のヒント

テキスト

この度は LINEの
ご登録ありがとうございます。

この LINEでは
👉 相談会、体験会に

483/500

絵文字 友だちの表示名 アカウント名

友だちの表示名を含むメッセージは、プロフィール情報を表示しているユーザーのみに送信されます。

テキスト

第1話：仕事時間が半分で
売上が2倍になる！！

「ほったらかし自動化集客」
の仕組みを大公開

158/500

- メッセージアイテム
 - リッチメッセージ
 - リッチビデオメッセージ
 - カードタイプメッセージ
- ツール
 - クーポン
 - ショップカード
 - リサーチ
- トークルーム管理
 - あいさつメッセージ
 - リッチメニュー
- データ管理
 - オーディエンス
 - トラッキング(LINE Tag)
- 友だちを増やす
- メニュー を閉じる

このLINEでは

無理なくできる

絵文字 友だちの表示名 アカウント名

友だちの表示名を含むメッセージは、プロフィール情報を表示しているユーザーのみに送信されます。

すぐに特典をお届けします。

この動画をご覧ください。仕組みを整えると、このような結果が続々と出ています。

絵文字 友だちの表示名 アカウント名

友だちの表示名を含むメッセージは、プロフィール情報を表示しているユーザーのみに送信されます。

• プレビュー

たとえばあなたが毎日SNS投稿しているのになかなか集客できなかったり、忙しいわりにイマイチ売上が安定しなくても、今の3倍くらい予約が入ったり、3ヶ月先まで満席になったり、「集客」「売上」そして「自分時間」も2倍になるのも可能です。

ぜひ、ご期待ください♡

の受け取りは「プレゼント」とひと言メッセージを送ってください。すぐに特典をお届けします。

この動画をご覧ください。仕組みを整えると、このような結果が続々と出ています。

↓↓↓


ステップ井ト

- 新規顧客が毎月5人増える

★ステップメールができたなら
変更するので仮のあいさつ
メッセージです。

★LINE公式はアクション

(スタンプ・メッセージ返信) が
無いと誰が登録したかわかりません。
だから、「プレゼント」と
メッセージを送ってもらうように
仕掛けをします。



井上史珠佳（しずか）です。
この度は LINEの
ご登録ありがとうございます。

プレゼントの受け取りは
「プレゼント」と
ひと言メッセージを送ってください
すぐに特典をお届けします。

これからも定期的に
役立つ情報をお届けします。
楽しみにしててくださいね。

・特典お渡しの自動応答「プレゼント」

The image displays a user interface for configuring an automated response message. On the left, a sidebar menu includes options like 'メッセージリスト', 'ステップ配信', '自動応答メッセージ', and 'メッセージアイテム'. A red arrow points to '応答メッセージ' (Response Message) under the '自動応答メッセージ' section.

The main configuration area shows the following details:

- タイトル:** 登録後のプレゼントのお渡し (13/20)
- ステータス:** オン
- スケジュール:** スケジュールを設定する (2021/06/17 ~ 2021/06/23, 00:00 ~ 23:59, 毎日)
- キーワード:** キーワードを設定する (プレゼント, おせんと, プレゼント, おせんと)

Below the configuration, there is a 'プレビュー' (Preview) button and a 'メッセージを配信する' (Send Message) button.

The preview window shows the message content for a user named '井上しずか (ステップ)' (@123bhukl). It displays 'ターゲットリーチ' (1) and '無料メッセージ' (0/1000). The preview includes a grid of icons for various message types: 'メッセージ配信', 'あいさつメッセージ', '応答メッセージ' (highlighted), 'AI応答メッセージ', 'クーポン', 'ショップカード', '友だちを増やす', 'プロフィール', 'リッチメニュー', '利用状況', 'お知らせ', '設定', and 'ヘルプ'.

00:00 - 23:59 (毎日)

タイムゾーン: (UTC+09:00) Asia/Tokyo, Seoul

キーワード キーワードを設定する

プレゼント × ふれんど × 「プレゼント」 × 「ふれんど」

キーワードを設定すると、キーワードと完全一致するメッセージが送信されたときにのみ、おいでメッセージなどを通じて取得したキーワードをターゲットに案内することができます。
最大30文字まで設定できます。

メッセージアイテム

- リッチメッセージ
- リッチビデオメッセージ
- カードタイプメッセージ

ツール

- クーポン
- ショップカード
- リサーチ

トークルーム管理

- メニューを凍結

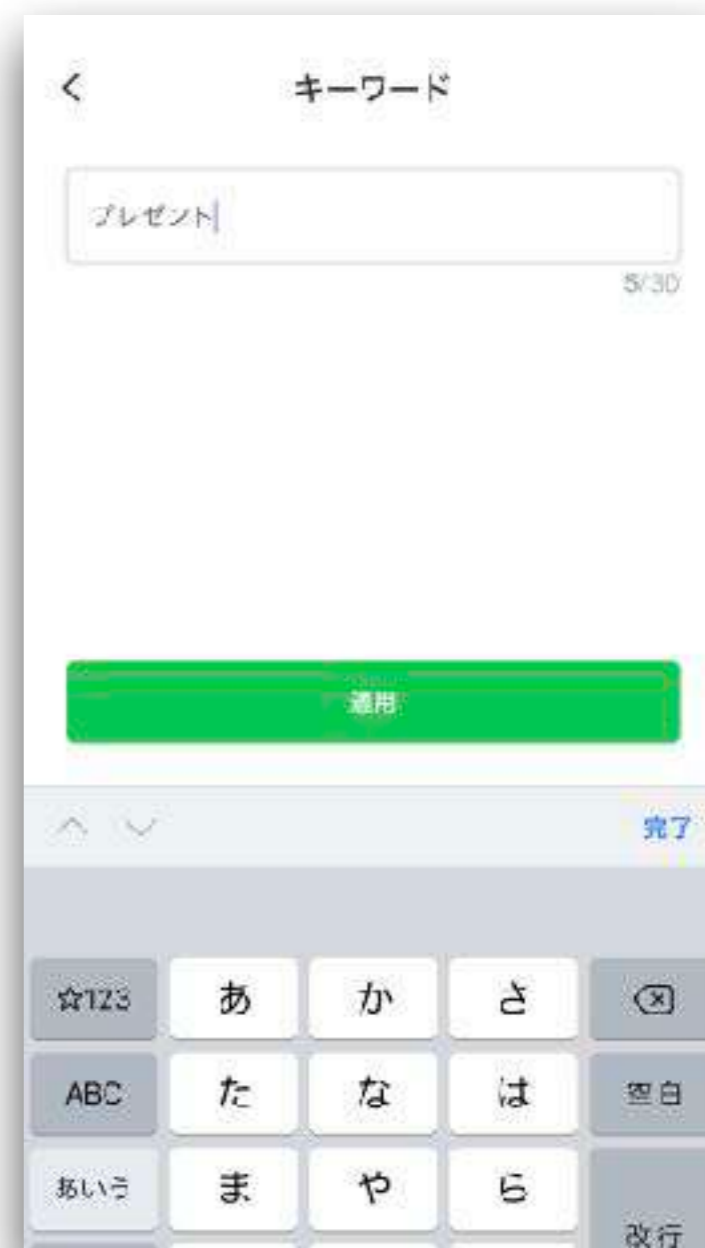

ステップ井上

(Nickname)さん、ありがとうございます🙏

プレゼントはこちらから受け取ってください。
↓
プレゼントURL

これからも役立つ情報をお届けするので、宜しくお願ひします。

絵文字 友だちの表示名 アカウント名





キーワードを設定すると、キーワードと完全一致するメッセージを受信したときにのみ自動で返信します。あいさつメッセージなどを通じて設定済みのキーワードをユーザーに案内すると、より効果的に活用できます。
最大30文字まで設定できます。



変更を保存



友だちの表示名 さん、ありがとうございます❤️

特典動画は、こちらからダウンロードして下さい。

⇒ URL

動画がお役に立てたら嬉しいです😊

今後とも宜しくお願いします。

BOT設定 (PC版)

LINE Official Account Manager

ステップ井上 @123bhuki (フリー) 1 ● 応答モード: Bot

井上しずか ヘルプ

ホーム 通知 分析 タイムライン チャット プロフィール 設定

設定

- アカウント設定
- 権限管理
- 応答設定
- Messaging API
- 登録情報

利用と請求

- ダッシュボード
- 月額プラン
- プレミアムID
- お支払い履歴
- お支払い方法

連携サービス

- メニューを開じる

応答設定

基本設定

応答モード Bot
応答メッセージとWelcomeが利用できます。

チャット
チャットや応答メッセージ、スマートチャットが利用できません。

あいさつメッセージ オン
 オフ

[あいさつメッセージ設定](#)

詳細設定

応答メッセージ オン
 オフ

BOT設定 (スマホ版)



LINEリッチメニューの 作り方



ユーチューブ

ツイッター

インスタグラム


ブログ

メニュー

お悩み相談



◀トークはこちら▶



Instagram



Ameba Blog



Contact



◀メッセージはこちらから▶



1dayレッスン

プロフィール
の書き方

レシピ
ダウンロード

料理レッスン

書籍

カウンセリング
体験



◀メッセージ ↑メニュー開閉▶



体験会・講座

骨格メイクアドバイザー養成講座



Ageless make up
チャンネル登録で最新情報をお知らせ

自己紹介

Self introduction



◀◀◀メッセージはこちらから▶

検索窓でリッチメニューを検索





ステップ井上

@123bhukl



ターゲットリーチ

1

無料メッセージ

0 / 1000

メッセージを配信する



メッセージ
配信



あいさつ
メッセージ



応答
メッセージ



AI応答
メッセージ



クーポン



ショップ
カード



友だちを贈やす



プロフィール



リッチメニュー



利用状況



お知らせ



設定



ヘルプ



LINE BIZ DAY
BREAKOUT
BRAND&DIRECT



P&G、フジョー、SABON など
LINE活用企業が多数登録!!



現在の表示



テスト

2021/08/10 21:55 - 2021/08/31 21:55

予約

待機中




テスト

2021/08/10 21:55 - 2021/08/31 21:55



作成



コンテンツ設定(1/3)




テンプレートを選択

背景画像をアップロード

- ファイル形式：JPG、JPEG、PNG
- ファイルサイズ：1MB以下
- 画像サイズ（大）：2500px × 1686px
- 画像サイズ（小）：2500px × 843px

デフォルト画像を選択

次へ




コンテンツ設定(1/3)



カメラで撮影

写真を選択

キャンセル



- ファイル形式：JPG、JPEG、PNG
- ファイルサイズ：1MB以下
- 画像サイズ（大）：2500px × 1686px
- 画像サイズ（小）：2500px × 843px

デフォルト画像を選択

次へ



コンテンツ設定(1/3)




テンプレートを選択

背景画像をアップロード

- ファイル形式：JPG、JPEG、PNG
- ファイルサイズ：1MB以下
- 画像サイズ（大）：2500px × 1686px
- 画像サイズ（小）：2500px × 843px

デフォルト画像を選択

次へ



アクション設定(2/3)



A

タイプ


リンク

<https://www.youtube.com/watch?v=NZaVdAxc&>

アクションラベル (20文字以内) ⓘ

youtube 何でも良いので
記入してください

7/20



B

タイプ

リンク

表示設定(3/3)

タイトル 3/30

タイトルは管理画面のみで使用され、ユーザーには表示されません。

表示期間 リセット

開始日時

終了日時

メニューバーのテキスト ③

- メニュー
- その他のテキスト

12/14

メニューのデフォルト表示 ③

- 表示する
- 表示しない

保存



◀◀◀メッセージはこちらから・ **メニューバー**

リッチメニューの表示

作成したリッチメニューの編集方法

